

快捷通商户专业版 V4.0 操作手册

文档更新日期 2015-4-23

密级	
借阅范围	
借阅批准	

目录

1. 快捷通商户版概述.....	4
1.1. 产品介绍.....	4
1.2. 文档说明.....	4
2. 开通快捷通商户专业版.....	5
2.1. 线上开通步骤.....	5
2.2. 实名认证.....	7
3. 使用快捷通商户专业版.....	11
3.1. 登录.....	11
3.2. 频道说明.....	11
3.3. 我的账户.....	12
3.3.1. 账户设置.....	12
3.3.2. 联系人.....	15
3.3.3. 操作员.....	18
3.4. 资金管理.....	22
3.4.1. 充值管理.....	22
3.4.2. 转账管理.....	24
4.1.1. 提现管理.....	37
4.1.2. 退款管理.....	39
4.1.3. 代发工资.....	45
3.5. 审核管理.....	47
3.5.1. 我的待审核.....	47
3.5.2. 转账审核.....	52
3.5.3. 退款审核.....	53
3.5.4. 提现审核.....	53
3.5.5. 应用审核.....	54
3.6. 交易管理.....	55
3.6.1. 交易记录.....	55
3.6.2. 收支明细.....	57
3.6.3. 申请记录.....	58
3.6.4. 结算对账单.....	59
3.6.5. 电子回单.....	60

3.7.	安全中心	62
3.7.1.	登录密码	62
3.7.2.	支付密码	65
3.7.3.	手机绑定/修改/解绑	68
3.7.4.	邮箱绑定/修改/解绑	71
3.7.5.	快捷盾绑定/解绑	76
3.8.	应用中心	80
3.9.	下载中心	81

1. 快捷通商户版概述

1.1. 产品介绍

快捷通商户专业版是快捷通提供给商户的操作平台，您可以在快捷通平台进行充值、付款、提现等资金操作，也可以查询交易记录并管理相关账务。

1.2. 文档说明

本文档是描述您在使用快捷通商户专业版时，如何注册激活账号，如何管理账户信息、进行资金操作、查询交易明细、修改安全信息等操作，帮助您理解和使用商户专业版的产品操作手册。

您可以向对应的快捷通商务专员索取本文档，也在帮助中心下载。

2. 开通快捷通商户专业版

2.1. 线上开通步骤

快捷通提供在线自助注册的方式，您可以通过填写注册信息并登录邮箱激活来开通快捷通商户专业版账户。

- 1) 进入快捷通商户专业版首页（<http://ent.kjtpay.com>），点击免费注册



- 2) 输入注册的邮箱、验证码，并勾选我已阅读并同意《快捷通服务协议》，点击下一步



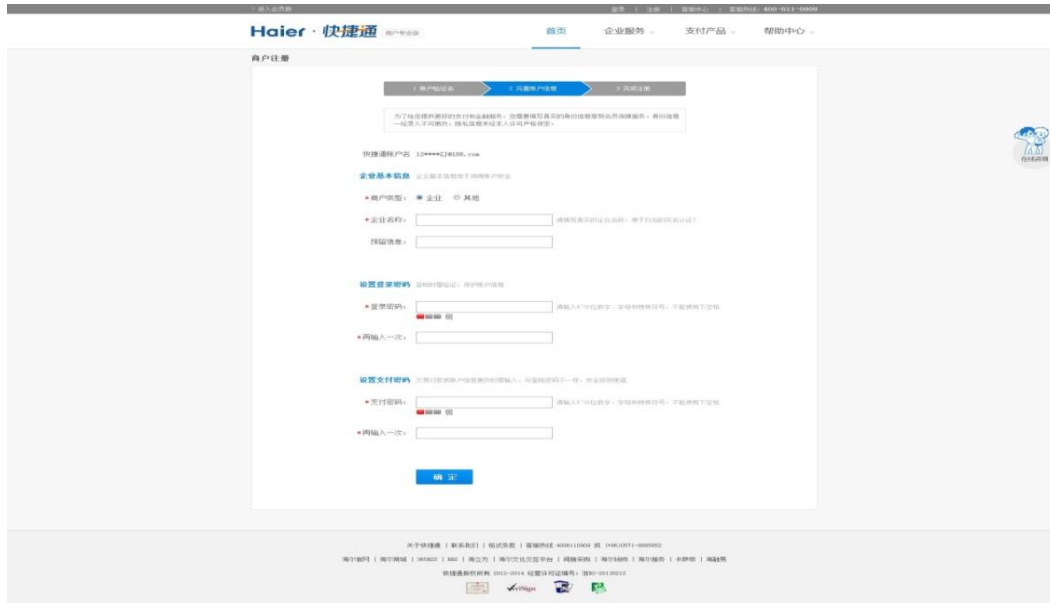
3) 邮件发送成功



4) 点击立即查收邮件，进行邮箱验证



5) 根据页面提示填写企业基本信息，设置登录密码和支付密码，点击下一步



6) 注册成功



2.2. 实名认证

为了更好地保证您的账户资金和交易安全，需要您在注册以后进行实名认证。未进行实名认证的商户，不能进行充值、转账、提现等操作。实名认证过程需要企业提供真实信息以及法人信息，供系统后台核实。

- 1) 登录快捷通账户，在首页、账户信息页或者安全中心，点击“未认证”，进行实名认证



2) 根据页面提示输入备案信息，点击“下一步”

The screenshot shows the "实名认证" (Real-name Authentication) form. It has a progress bar at the top with three steps: "1. 备案信息" (1. Filing Information), "2. 资金账户信息" (2. Fund Account Information), and "3. 法人信息" (3. Legal Representative Information). The form contains the following fields and options:

- 企业类型: 企业 (Company Type: Company)
- * 营业执照号: 320501100006302 (Business License No.)
- * 营业执照期限: [] 长期 (Business License Term: [] Long-term)
- * 营业执照副本扫描件: [浏览] (Business License Copy Scan: [Browse])
请上传清晰的彩色原件电子版或加盖公章的扫描件, 格式要求: jpg、jpeg、bmp, 大小不超过3M.
- * 组织机构代码证号: [] (组织机构代码证号: 请输入有效的组织机构代码证号)
- * 组织机构代码证扫描件: [浏览] (组织机构代码证扫描: [Browse])
请上传清晰的彩色原件电子版或加盖公章的扫描件, 格式要求: jpg、jpeg、bmp, 大小不超过3M.
- * 税务登记证扫描件: [浏览] (税务登记证扫描: [Browse])
请上传清晰的彩色原件电子版或加盖公章的扫描件, 格式要求: jpg、jpeg、bmp, 大小不超过3M.
- 其他证件扫描件: [浏览] (Other Certificate Scan: [Browse])
请上传清晰的彩色原件电子版或加盖公章的扫描件, 格式要求: jpg、jpeg、bmp, 大小不超过3M.
- ICP证(备案)号: [] (ICP Certificate (Filing) No.: 请输入有效的ICP证(备案)号)
- * 企业地址: [选择省份] [选择城市] [选择地区/县] (Company Address: [Select Province] [Select City] [Select District/County])
- * 详细地址: [] (Detailed Address: [])
- 经营网址: [] (经营网址: []) 如: www.kjtpay.com [添加网址]
- 经营范围: [] (Business Scope: [])

At the bottom, there are two buttons: "下一步" (Next Step) and "返回" (Return).

3) 输入资金账户信息，点击“下一步”

实名认证

1 备案信息 2 资金账户信息 3 法人信息

*商户银行开户名: 对公账户名必须与您实名认证上的名称保持一致(基本户、一般户均可)

*开户银行:

*开户银行所在城市:

*开户银行支行名称: 如您无法确定, 建议您致电银行客服询问

*商户银行账户: 不支持信用卡和存折进行认证

*确认商户银行账户:

快捷通会给该对公银行账户汇入一笔1元以下的确认金额, 您需要去柜台或者通过网银查询该对公账户的收支明细单, 并正确输入这笔金额才能通过认证。

4) 输入法人信息, 点击“完成”

实名认证

1 备案信息 2 资金账户信息 3 法人信息

*法定代表人姓名: 如您的姓名中有生僻字, 请点击[这里](#)

*开户银行身份证号码:

*身份证有效期:

*法定代表人身份证正面:
请上传清晰的彩色原件电子版或加盖公章的扫描件, 格式要求: jpg、jpeg、bmp, 大小不超过3M。

*法定代表人身份证反面:
请上传清晰的彩色原件电子版或加盖公章的扫描件, 格式要求: jpg、jpeg、bmp, 大小不超过3M。

添加代办人信息

5) 实名认证提交成功, 等待认证结果

实名认证



恭喜您，您的实名认证资料已提交

我们将在3个工作日内为您审核，请耐心等待！

系统在2秒后自动跳转到[账户首页](#)

3. 使用快捷通商户专业版

3.1. 登录

- 快捷通专业版登录地址：ent.kjtpay.com
- 商户账号：填写商户注册时所使用的邮箱
- 操作员：下拉选择操作员的登录账号，管理员请选择注册时所使用的邮箱
- 登录密码：填写管理员/操作员的登录密码
- 验证码：右边显示图片中对应的字母或数字



注意：为保证您的账户安全，登录密码如果连续一天内输错 5 次，则账号将被冻结，24 小时后才可使用。如果确实是操作失误，也可联系客服进行人工解锁。

3.2. 频道说明

快捷通商户专业版共有 6 大频道，包括我的账户、资金管理、审核管理、交易管理、安全中心、应用中心，其中我的账户、资金管理、审核管理、交易管理频道下都有自己的子频道。具体内容请见下表。

频道	我的账户	资金管理	审核管理	交易管理	安全中心	应用中心	下载中心
子频道	首页	资金总览	我的待审核	交易记录			电子回单 下载

	账户设置	充值	转账审核	收支明细			
	联系人	转账	退款审核	申请记录			
	操作员	提现	提现审核	结算对账单			
			应用审核	电子回单			

3.3. 我的账户

我的账户包括对账户信息的设置、联系人管理、操作员管理。其中，

- 个人信息：显示商户的登录账号、账户可用余额、安全服务开通情况，以及充值、提现、转账操作的快速入口；
- 应用产品：包含商户所签约的支付产品，并可点击进入；
- 最近交易记录：可查看最近的交易记录；



3.3.1. 账户设置

3.3.1.1. 基本信息

包括账户基本信息、账户所开通的安全服务提示、账户登录密码、支付密码、快捷盾设置、手机绑定、邮箱绑定的快速入口、银行卡管理页面入口。



3.3.1.2. 应用产品

应用产品页面包含了贵商户所签约的支付产品。



点击每个应用的图标，可以查看每个应用的详细信息及操作流程。

此外，如果贵商户调用了快捷通的接口，可以在此页面下载网关证书。调用快捷通接口时快捷通会校验证书。

3.3.1.3. 银行账户

包含绑定的银行卡查看、添加绑定银行卡、删除绑定银行卡功能。



添加银行卡操作如下：

1) 点击添加银行卡



注意：为保证您账户的资金安全，新添加的银行账户的名称默认为您企业的名称，且不能修改。

2) 点击“查询支行信息”按钮进行支行信息的填充



3) 填写银行卡号



4) 点击确认，添加完成

注意：最多可添加 20 张银行卡。

3.3.2. 联系人

为了方便您经常要转给同一收款方的操作，我们设计了联系人功能。您可以将常用的收款方添

加在这里，包括快捷通账户联系人和银行账户联系人。

3.3.2.1. 添加快捷通账户联系人

1) 输入需要添加的快捷通账户账号，可选择输入备注



2) 点击确定进行账号和账户名校验，点击确认添加，添加成功



3.3.2.2. 添加银行卡联系人

3.3.2.2.1. 添加单个银行卡联系人

- 1) 在“添加银行账户联系人”页面填写相应信息。其中，“开户支行”需要点击右边的“查询支行信息”按钮，并在弹出的页面中输入信息，与 3.3.1.3 添加银行卡的操作相同。

Haier · 快捷通 商户专业版 欢迎您 退出 | 企业服务 | 帮助中心 | 客服中心 | 客服电话: 400-611-0909

我的账户 资金管理 审核管理 交易管理 安全中心 应用中心

首页 账户设置 联系人 操作员

请输入您想搜索的联系人 添加

添加快捷通账户联系人 添加银行账户联系人

注: 人数较多时, 请选择模板批量导入

银行账户: 选择生僻字

开户支行: 查询支行信息

银行帐号:

确认银行帐号:

备注:

确认

下载模板 | 导入模板

- 2) 点击确认完成联系人添加

3.3.2.2.2. 批量添加银行卡联系人

- 1) 点击“下载模板”进行模板下载
- 2) 按照模板要求将需添加的联系人信息录入模板

收款开户名	收款开户银行	收款银行所在省份	收款银行所在市	收款银行名称	收款银行帐号	备注
阿斯頓	工商银行	上海市	上海市	中国工商银行股份有限公司上海市黄金城道支行	*****1325	test
阿斯頓	工商银行	上海市	上海市	中国工商银行股份有限公司上海市黄金城道支行	*****1326	test
阿斯頓	工商银行	上海市	上海市	中国工商银行股份有限公司上海市黄金城道支行	*****1327	test
阿斯頓	工商银行	上海市	上海市	中国工商银行股份有限公司上海市黄金城道支行	*****1328	test
阿斯頓	工商银行	上海市	上海市	中国工商银行股份有限公司上海市黄金城道支行	*****1329	test
阿斯頓	工商银行	上海市	上海市	中国工商银行股份有限公司上海市黄金城道支行	*****1330	test
阿斯頓	工商银行	上海市	上海市	中国工商银行股份有限公司上海市黄金城道支行	*****1331	test
阿斯頓	工商银行	上海市	上海市	中国工商银行股份有限公司上海市黄金城道支行	*****1332	test
阿斯頓	工商银行	上海市	上海市	中国工商银行股份有限公司上海市黄金城道支行	*****1333	test
阿斯頓	工商银行	上海市	上海市	中国工商银行股份有限公司上海市黄金城道支行	*****1334	test
阿斯頓	工商银行	上海市	上海市	中国工商银行股份有限公司上海市黄金城道支行	*****1335	test
阿斯頓	工商银行	上海市	上海市	中国工商银行股份有限公司上海市黄金城道支行	*****1336	test
阿斯頓	工商银行	上海市	上海市	中国工商银行股份有限公司上海市黄金城道支行	*****1337	test

3) 点击“导入模板”，进行模板上传，并点击上传按钮；



4) 对上传的信息进行确认



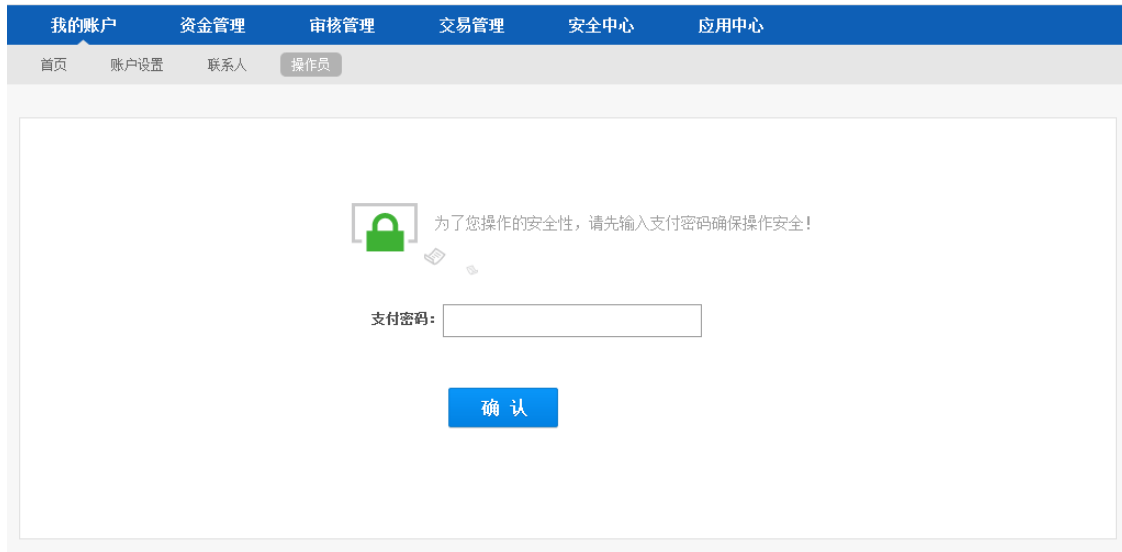
5) 如果信息无误，点击确认，则添加成功。

3.3.3. 操作员

操作员功能是提供给商户进行操作员管理的后台，可在此添加角色、添加操作员，并给操作员赋予相应权限的角色。

3.3.3.1. 角色管理功能

点击操作员，并输入支付密码，点击确认。



系统显示角色管理页面，默认提供“管理”、“申请”、“审核”3个角色。



各默认角色的默认功能如下：

- 管理：具有最高权限，且该角色具有的功能不能更改
- 申请：可进行资金操作，如充值、转账、提现，但这些操作需要审核
- 审核：对“申请”角色进行资金操作进行审核，需要使用硬证书

3.3.3.2. 添加角色

- 1) 在角色管理页面，点击页面右上角的“添加角色”
- 2) 输入角色名称、角色描述，勾选要给该角色分配的权限，点击确认

权限分类	权限名称	全选
	<input type="checkbox"/> 充值 <input type="checkbox"/> 结算对账单 <input type="checkbox"/> 联系人 <input type="checkbox"/> 我的待审核 <input type="checkbox"/> 提现 <input type="checkbox"/> 收支明细	<input type="checkbox"/>
	<input type="checkbox"/> 安全中心 <input type="checkbox"/> 资金总览 <input type="checkbox"/> 转帐 <input type="checkbox"/> 账户设置 <input type="checkbox"/> 首页 <input type="checkbox"/> 交易记录	
	<input type="checkbox"/> 操作员 <input type="checkbox"/> 收支汇总	

- 3) 点击确认添加成功

3.3.3.3. 操作员管理功能

在“我的账户”频道，点击“操作员”，并输入支付密码，点击确认

为了您操作的安全性，请先输入支付密码确保操作安全!

支付密码:

确认

系统显示“成员管理”页面，您可以在该页面对操作员进行管理，包括增加、删除、修改操作员信息等。



3.3.3.4. 添加操作员

在上图成员管理页面，点击右上角的“添加成员”按钮。系统显示添加成员页面。在该页面中输入相关信息，点击确认，即可添加成功。



3.4. 资金管理

资金管理是用来管理账户资金往来的功能，包含资金总览、充值、转账、提现。

3.4.1. 充值管理

您可以在商户专业版为快捷通账户充值，以后可以使用账户余额进行支付。充值记录可以查询和下载。

- 1) 选择“资金管理——资金总览”，点击充值



- 2) 输入充值金额，选择付款银行，点击下一步

您正在使用充值服务
充值账户：账户余额：9.10 元

充值金额： 元 确认金额：

选择银行 **储蓄卡**

支付0.00元

中国农业银行 企业
 中国银行
 中国农业银行
 中国工商银行
 中国建设银行
 兴业银行
 中国光大银行
[更多选择](#)

请关注您的充值金额是否超限

单笔限额(元)	每日限额(元)	需要满足的条件	备注
1万	1万	已开通手机短信认证 如何开通?	2012年2月8日起，邮储银行“在线支付”关闭信用卡向支付宝账户充值的服务，请使用邮储储蓄卡进行充值。
20万	20万	办理电子令牌 如何办理?	
200万	200万	办理USB-KEY及开通短信服务 如何办理?	

[下一步](#)

3) 登录网上银行完成支付

Haier · 快捷通 | 充值 您好！欢迎使用快捷通支付！常见问题 | 客服电话：400-611-0909

您正在使用快捷通充值服务
充值账户：账户余额：9.10 元

付款方式： 中国农业银行 企业 **储蓄卡** 支付 1.00 元

[登录网上银行付款](#)

选择其他支付方式 [»](#)

付款遇到问题：

什么是合并付款？
答：可以在付款页面多个订单进行一次性付款，这种付款方式称为合并付款。

余额不足是否可以撤销银行卡支付？
答：系统会自动判断您的余额是否能完成支付的订单，如果余额不足，可使用余额和银行卡一起支付，也可以直接选择银行卡支付。

支付失败的流程？
答：1、银行支付页面失败，请检查您的银行卡是否过期
2、支付密码是否输入正确
3、网银中设置的网银支付限额，超过您网银支付限额的订单，可在网银付款时修改网银限额
4、网银不稳定

[更多帮助](#) [回到快捷通](#)

关于快捷通 | 联系我们 | 格式条款 | 客服电话：4006110909 或 04030071-0000022
 海尔总部 | 海尔商城 | 360CC | XBC | 海立方 | 海尔文化交互平台 | 网络采购 | 海尔易购 | 海尔服务 | 李洪刚 | 海融信
 快捷通支付服务 2012-2014 经营许可证编号：津B2-20130212

4) 充值成功

3.4.2. 转账管理

您可以将快捷通账户内的资金转移到指定收款方的账户（快捷通账户或银行账户），可以转账到对方的快捷通账户，也可以转账到对方的银行卡。转账记录可以查询。

3.4.2.1. 单笔转账到快捷通账户

将您快捷通账户内的资金转账到收款方的快捷通账户。

- 1) 选择“资金管理--资金总览”，点击转账；或者直接点击“资金管理—转账”，系统显示转账到快捷通账户的页面。

- 2) 输入账户名、金额，点击下一步；
- 3) 转账审核页面，
 - 对于只有申请权限的操作员，需要输入支付密码并点击“确认转账”按钮
 - 对于同时具有申请和审核权限的操作员（我们不建议这么设置），如果未绑定快捷盾，则需要输入支付密码和手机验证码，并点击“确认转账”按钮
 - 对于同时具有申请和审核权限的操作员（我们不建议这么设置），如果已绑定快捷盾，则需要插入快捷盾并输入支付密码，并点击“确认转账”按钮



- 4) 操作成功。如果该操作员同时具有申请和审核权限，则转账操作已完成；如果该操作员只有申请权限，则需要具有审核操作的操作员再做确认。



3.4.2.2. 批量转账到快捷通账户

通过添加多个收款方账户或在线导入批量转账文件的方式，实现将您快捷通账户内的资金一次性转账到多个收款方的快捷通账户内。

3.4.2.2.1. 手动添加多个账户

- 1) 选择“资金管理--资金总览”，点击转账；或者直接点击“资金管理—转账”，系统显示转账到快捷通账户的页面。

转账

转账记录 | 转账常见问题

转账到快捷通账户

转账到银行账户

1 转账信息

2 转账审核

3 转账成功

批量转账到账户（单次最大支持999笔） [下载模板](#) 模板更新于2015-3-23 | [导入模板](#)

操作员: bigface_zhang@163.com 账户余额: 3.93元

快捷通账号 转账金额 元

注: 最多可添加5条转账信息, 如需更多, 请使用右上角批量转账导入功能。

短信通知联系人

总转账笔数: 0笔

转账总金额: 0.00 元 服务费: 0.00 元

总额: 0.00 元

备注: 劳务费

- 2) 点击“添加账户”按钮，输入账户名、金额，点击下一步。使用该方法，最多可以添加 5 个账户。

转账

转账记录 | 转账常见问题

转账到快捷通账户 转账到银行账户

1 转账信息 2 转账审核 3 转账成功

批量转账到账户 下载模板 | 导入模板

操作员: kjtpaycs004@163.com 账户余额: 4.88元

 元

 元 删除

注: 最多可添加5条转账信息, 如需更多, 请使用右上角批量转账导入功能。

短信通知联系人

总转账笔数: 2笔

转账总金额: 0.02 元 服务费: 0.00 元

总额: 0.02 元

备注:

下一步

我的联系人

3) 转账审核页面,

- 对于只有申请权限的操作员, 需要输入支付密码并点击“确认转账”按钮
- 对于同时具有申请和审核权限的操作员(我们不建议这么设置), 如果未绑定快捷盾, 则需要输入支付密码和手机验证码, 并点击“确认转账”按钮
- 对于同时具有申请和审核权限的操作员(我们不建议这么设置), 如果已绑定快捷盾, 则需要插入快捷盾并输入支付密码, 并点击“确认转账”按钮



- 4) 操作成功。如果该操作员同时具有申请和审核权限，则转账操作已完成；如果该操作员只有申请权限，则需要具有审核操作的操作员再做确认。



3.4.2.2.2. 上传批量转账文件

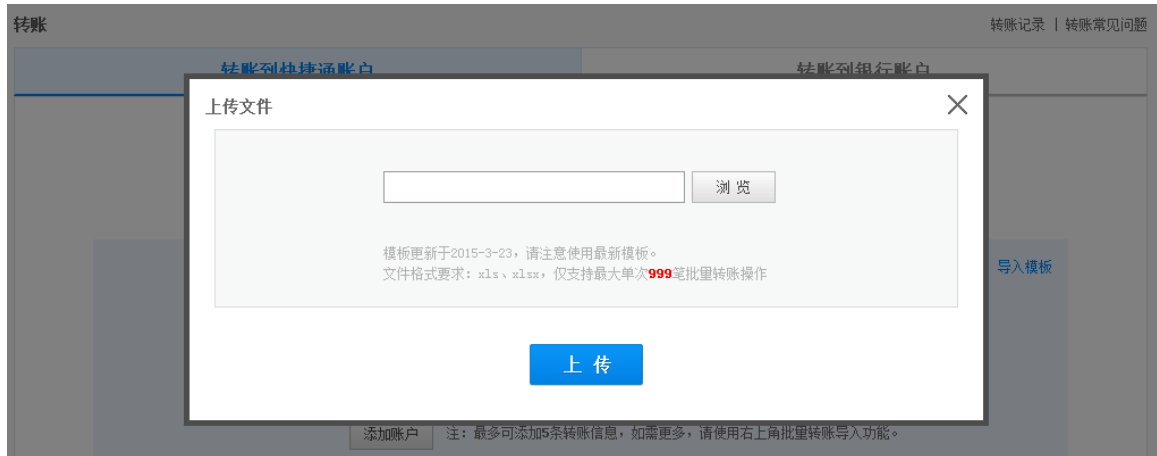
- 1) 选择“资金管理--资金总览”，点击转账；或者直接点击“资金管理—转账”，系统显示转账到快捷通账户的页面。

- 2) 点击“批量转账”，下载模板文件。注意：“下载模板”右边显示模板的最近更新时间，请使用最新的模板文件，以免文件导入失败。
- 3) 在模板文件中输入信息，

Haier · 快捷通	填写模板须知： 1、每个批量文件记录数最多支持999条。蓝色背景区域为必填项区域，白色背景区域非必填项区域 2、批次号每批唯一，不超过32位字符，支持数字和字母组合 3、转账金额应为大于零的整数或小数，为小数时最多保留两位小数 4、商户订单号用作对账关键要素应保证唯一，不超过32位，支持数字和字母组合			
	商户批次号	KJT20150212001		
收款快捷通账户	转账金额（元）	收款人联系手机	转账备注	商户订单号
XX@qq.com	100	158XXXXXXXX	劳务费	201502120001
XX@qq.com	100	158XXXXXXXX	劳务费	201502120002

注意：模板中蓝色区域为必填项。商户批次号是为了审核方便，商户订单号用作对账，两项都不能重复，可以采用年+月+日+当日流水号的方法编制。

- 4) 上传模板



5) 信息上传正确,

- 对于只有申请权限的操作员，需要输入支付密码并点击“确认转账”按钮
- 对于同时具有申请和审核权限的操作员（我们不建议这么设置），如果未绑定快捷盾，则需要输入支付密码和手机验证码，并点击“确认转账”按钮
- 对于同时具有申请和审核权限的操作员（我们不建议这么设置），如果已绑定快捷盾，则需要插入快捷盾并输入支付密码，并点击“确认转账”按钮



- 6) 操作成功。如果该操作员同时具有申请和审核权限，则转账操作已完成；如果该操作员只有申请权限，则需要具有审核操作的操作员再做确认。



3.4.2.3. 单笔转账到银行账户

将您快捷通账户内的资金转账到收款方的银行账户中。

- 1) 选择“资金管理--资金总览”，点击转账；或者直接点击“资金管理—转账”，系统显示转账到快捷通账户的页面。点击“转账到银行账户”，系统显示转账到银行账户的页面。

转账到快捷通账户 转账到银行账户

1 转账信息 2 转账审核 3 转账成功

批量转账到银行（单次最大支持999笔） [下载模板](#) 模板更新于2015-1-19 | [导入模板](#)

转账到个人银行账户 转账到企业银行账户

收款方开户名: [选择生僻字](#)

银行账号:

确认银行账号:

支行信息: [查询支行信息](#)

如：招商银行杭州高新支行，如果您无法确定，建议您致电银行客服询问。

转账金额:

服务费: 0.00元

总额: 0.00元

备注:

同意《快捷通转账到银行卡服务协议》

我的联系人

2) 输入收款方银行信息、转账金额，点击下一步；

3) 转账审核页面，

- 对于只有申请权限的操作员，需要输入支付密码并点击“确认转账”按钮
- 对于同时具有申请和审核权限的操作员（我们不建议这么设置），如果未绑定快捷盾，则需要输入支付密码和手机验证码，并点击“确认转账”按钮
- 对于同时具有申请和审核权限的操作员（我们不建议这么设置），如果已绑定快捷盾，则需要插入快捷盾并输入支付密码，并点击“确认转账”按钮



转账到银行卡信息确认

开户名: 快捷通支付服务有限公司
银行账号: *****7519
开户行: 农业银行 杭州市中山支行营业中心
转账金额: 0.01元
服务费: 0.00元
总额: 0.01元
备注: 劳务费

支付密码:
 手机校验码:

4) 操作成功。如果该操作员同时具有申请和审核权限，则转账操作已完成；如果该操作员只有申请权限，则需要具有审核操作的操作员再做确认。

转账 转账记录 | 转账常见问题

转账到快捷通账户 转账到银行账户

你的转账已成功!

开户名: 快捷通支付服务有限公司
银行账号: *****7519
开户行: 农业银行 杭州市中山支行营业中心
金额: 0.01元
服务费: 0.00元
总额: 0.01元
备注: 劳务费

3.4.2.4. 批量转账到银行账户

通过在线导入批量转账文件的方式，实现将您快捷通账户内的资金一次性转账到多个收款方的银行账户内。

- 1) 选择“资金管理--资金总览”，点击转账；或者直接点击“资金管理—转账”，系统显示转账到快捷通账户的页面。点击“转账到银行账户”，系统显示转账到银行账户的页面。

转账到快捷通账户 | **转账到银行账户**

1 转账信息 | 2 转账审核 | 3 转账成功

批量转账到银行（单次最大支持999笔） [下载模板](#) 模板更新于2015-1-19 | [导入模板](#)

转账到个人银行账户 转账到企业银行账户

收款方开户名: [选择生僻字](#)

银行账号:

确认银行账号:

支行信息: [查询支行信息](#)

如：招商银行杭州高新支行，如果您无法确定，建议您致电银行客服询问。

转账金额:

服务费: 0.00元

总额: 0.00元

备注:

同意《快捷通转账到银行卡服务协议》

[下一步](#)

- 2) 点击“批量转账”，下载模板文件。注意：“下载模板”右边显示模板的最近更新时间，请使用最新的模板文件，以免文件导入失败。

转账到快捷通账户
转账到银行账户

1 转账信息
 2 转账审核
 3 转账成功

批量转账到银行（单次最大支持999笔） 下载模板 模板更新于2015-3-23 | [导入模板](#)

转账到个人银行账户 转账到企业银行账户

收款方开户名: 选择生僻字

银行账号:

确认银行账号:

支行信息: 查询支行信息

如：招商银行杭州高新支行，如果您无法确定，建议您致电银行客服询问。

转账金额:

服务费: 0.00元

总额: 0.00元

备注: ▼

同意《快捷通转账到银行卡服务协议》

下一步

3) 在模板文件中输入信息，

Haier · 快捷通	填写模板须知： 1、每个批量文件记录数最多支持999条。蓝色背景区域为必填项区域，白色背景区域非必填项区域 2、请输入正确的收款开户名、开户银行、所在省市及支行名称，以确保打款成功。你可以点击“检查”按钮来检查银行名称，可参考“使用说明”页 3、批次号每批唯一，不超过32位字符，支持数字和字母组合 4、转账金额应为大于零的整数或小数，为小数时最多保留两位小数 5、商户订单号用作对账关键要素应保证唯一，不超过32位字符，支持数字和字母组合									
商户批次号	KJT20150212001	检查银行信息								
收款开户名	收款开户银行	收款银行所在省份	收款银行所在市	收款支行名称	收款银行帐号	转账金额（元）	对公对私	收款人联系手机	转账备注	商户订单号
XX有限公司	中国银行	四川省	阿坝藏族羌族自治州	青州市城阳区棘洪滩分理	1234123412341234	100	对公		劳务费	20150212001
XX有限公司	中国银行	四川省	阿坝藏族羌族自治州	棘洪滩分理处	1234123412341234	101	对公		劳务费	20150212002
XX有限公司	中国银行	黑龙江省	哈尔滨市	青州市城阳区支行棘洪滩	1234123412341234	102	对公		劳务费	20150212003
XX有限公司	工商银行	重庆市	重庆市	青州市棘洪滩分理处	1234123412341234	103	对公		劳务费	20150212004

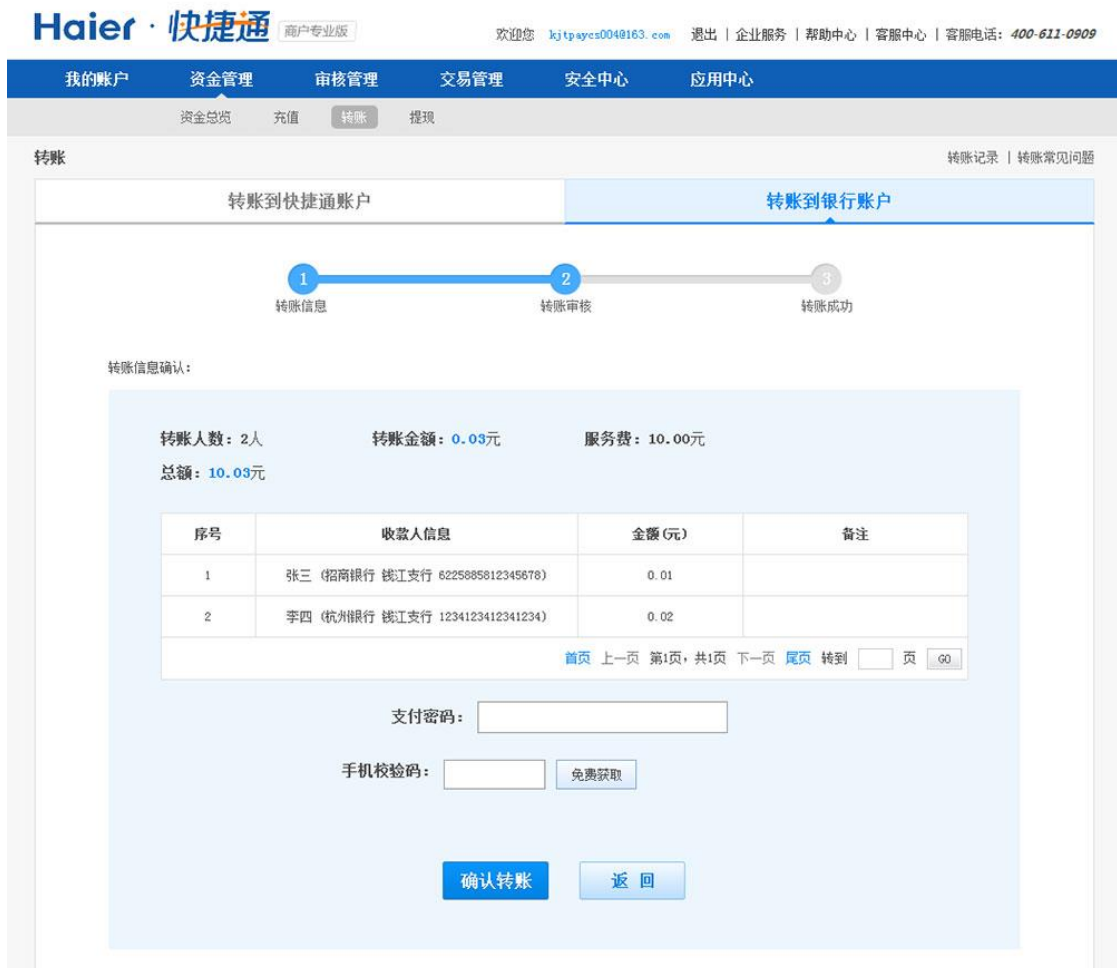
注意：模板中蓝色区域为必填项。商户批次号是为了审核方便，商户订单号用作对账，两项都不能重复，可以采用年+月+日+当日流水号的方法编制。此外，为了提高付款到卡的成功率，模板中设置了对银行、省、市、支行的校验。

4) 上传模板



5) 信息上传正确,

- 对于只有申请权限的操作员，需要输入支付密码并点击“确认转账”按钮
- 对于同时具有申请和审核权限的操作员（我们不建议这么设置），如果未绑定快捷盾，则需要输入支付密码和手机验证码，并点击“确认转账”按钮
- 对于同时具有申请和审核权限的操作员（我们不建议这么设置），如果已绑定快捷盾，则需要插入快捷盾并输入支付密码，并点击“确认转账”按钮



6) 操作成功。如果该操作员同时具有申请和审核权限，则转账操作已完成；如果该操作员只

有申请权限，则需要具有审核操作的操作员再做确认。



4.1.1.1. 提现管理

您可以将快捷通账户中的资金转账到与账户实名同名的银行账户内。

4.1.1.1.1. 添加提现银行

在提现之前需要设置提现银行，添加的银行账户的开户人姓名必须与商户名称一致，否则无法提现。具体操作可参见 3.3.1.3 添加银行卡部分。

4.1.1.1.2. 提现操作

- 1) 选择“资金管理--资金总览”，点击提现；或者直接点击“资金管理—提现”，系统显示转账到快捷通账户的页面。

Haier · 快捷通 商户专业版

欢迎您 Admin 退出 | 企业服务 | 帮助中心 | 客服中心 | 客服电话: 400-611-0909

我的账户 资金管理 审核管理 交易管理 安全中心 应用中心

资金总览 充值 提现 转账

提现 提现记录 | 提现问题

1 提现信息 2 提现审核 3 完成提现

请选择提现银行:

建设银行 尾号: *****0771 快捷通支付服务有限公司

可用余额: 1.00元

提现金额: 元 大写:

提现方式: 普通提现 (T+1日到帐) 快速提现 (2小时到账)

服务费: 0.00元

添加银行卡

下一步

2) 选择提现银行卡、提现方式，输入提现金额，点击下一步；

3) 提现审核页面，

- 对于只有申请权限的操作员，需要输入支付密码并点击“确认”按钮
- 对于同时具有申请和审核权限的操作员（我们不建议这么设置），如果未绑定快捷盾，则需要输入支付密码和手机验证码，并点击“确认”按钮
- 对于同时具有申请和审核权限的操作员（我们不建议这么设置），如果已绑定快捷盾，则需要插入快捷盾并输入支付密码，并点击“确认”按钮

Haier · 快捷通 商户专业版

欢迎您 Admin 退出 | 企业服务 | 帮助中心 | 客服中心 | 客服电话: 400-611-0909

我的账户 资金管理 审核管理 交易管理 安全中心 应用中心

资金总览 充值 提现 转账

提现 提现记录 | 提现问题

1 提现信息 2 提现审核 3 完成提现

请确认提现!

提现金额: 1.00元

提现账户名: 200000030017对公基本户

提现账户: 建设银行 *****0771

提现类型: 普通提现 (T+1到账)

服务费: 0.00元

支付密码:

手机校验码:

- 4) 提现请求提交成功。如果该操作员同时具有申请和审核权限，则提现转账操作将提交给银行；如果该操作员只有申请权限，则需要具有审核操作的操作员再做确认。

Haier · 快捷通 商户专业版

欢迎您 Admin 退出 | 企业服务 | 帮助中心 | 客服中心 | 客服电话: 400-611-0909

我的账户 资金管理 审核管理 交易管理 安全中心 应用中心

资金总览 充值 提现 转账

提现 提现记录 | 提现问题

1 提现信息 2 提现审核 3 完成提现

您的提现请求已提交!

提现金额: 1.00元

提现账户名: 200000030017对公基本户

提现账户: 建设银行 *****0771

提现类型: 普通提现 (T+1到账)

服务费: 0.00元

4.1.2. 退款管理

用户购买商品后，可能会发起退款。使用快捷通商户专业版的退款功能，可以将通过收单交易

收到的用户款项原路返回。

4.1.2.1. 单笔退款

- 1) 在“交易管理--交易记录”页面，选择已结算成功的网关交易记录，点击记录最右边的“退款”

我的账户 资金管理 审核管理 交易管理 安全中心 应用中心

交易记录 收支明细 申请记录 结算对账单

创建时间: 2015-03-17 00:00 至 2015-04-16 23:59

查询类型: 网关交易 充值 提现 转账 退款 代发工资 资金归集 退票 保理放贷 保理代扣

交易类型: 全部 即时到账收单交易 担保收单交易

交易状态: 全部 待支付 支付成功 交易成功 结算成功 交易失败

关键字: 商户订单号

查询

批量退款模板下载 | 批量退款 | 导出下载

创建时间	交易订单号	商户订单号	交易类型	金额(元)	服务费(元)	退款金额(元)	状态	操作
2015-04-03 15:30:51	101142804625129388503	2015040315322042195587700575	即时到账收单交易	1.01	0.00	0.00	结算成功	查看 退款
2015-04-02 16:04:46	101142796188626384380	2015040216044872783300178052	即时到账收单交易	1.01	0.00	0.00	待支付	查看

- 2) 在退款申请页面确认退款信息，点击确认

退款申请

订单信息	
交易订单号	101141197305098488942
批次号 (仅批量退款)	无
商户订单号	20140929144353790754
创建时间	2014-09-29 14:44:11
交易类型	即时到账收单交易
交易金额 (元)	0.01
订单服务费 (元)	0.00
实际金额 (元)	0.01
支付时间	2014-09-29 14:45:08
状态	交易结束

退款金额: 全额退款 部分退款

退回手续费: 0.00

备注:

3) 退款确认,

- 对于只有申请权限的操作员, 需要输入支付密码并点击“确定”按钮
- 对于同时具有申请和审核权限的操作员 (我们不建议这么设置), 如果未绑定快捷盾, 则需要输入支付密码和手机验证码, 并点击“确定”按钮
- 对于同时具有申请和审核权限的操作员 (我们不建议这么设置), 如果已绑定快捷盾, 则需要插入快捷盾并输入支付密码, 并点击“确定”按钮

Haier · 快捷通 商户专业版

欢迎您 admin 退出 | 企业服务 | 帮助中心 | 客服中心 | 客服电话: 400-611-0909

我的账户 资金管理 审核管理 交易管理 安全中心 应用中心

交易记录 收支明细 申请记录 结算对账单

退款申请

订单信息	
交易订单号	101141197305098480942
批次号(仅批量退款)	无
商户订单号	20140929144353790754
创建时间	2014-09-29 14:44:11
交易类型	即时到账收单交易
交易金额(元)	0.01
原始订单服务费(元)	0.00
退还服务费(元)	0.00
实际金额(元)	0.01
备注	
状态	交易结束

支付密码:

手机验证码: [免费获取](#) 您当前手机校验还可使用*天!

4) 退款申请成功。

4.1.2.2. 批量退款

1) 在“交易管理--交易记录”页面，选择已成功网关交易记录，点击“批量退款模板下载”

我的账户 资金管理 审核管理 交易管理 安全中心 应用中心

交易记录 收支明细 申请记录 结算对账单

创建时间: 2015-03-17 00:00 至 2015-04-16 23:59

查询类型: 网关交易 充值 提现 转账 退款 代发工资 资金归集 退票 保理放款 保理代扣

交易类型: 全部 即时到账收单交易 担保收单交易

交易状态: 全部 待支付 支付成功 交易成功 结算成功 交易失败

关键字: 商户订单号

查询

批量退款模板下载 | 批量退款 | 导出下载

创建时间	交易订单号	商户订单号	交易类型	金额(元)	服务费(元)	退款金额(元)	状态	操作
2015-04-03 15:30:51	101142804625129368503	2015040315322042195587700575	即时到账收单交易	1.01	0.00	0.00	结算成功	查看 退款
2015-04-02 16:04:46	101142796188626384380	2015040216044872783300178052	即时到账收单交易	1.01	0.00	0.00	待支付	查看

2) 在批量退款模板中输入退款信息

Haier · 快捷通

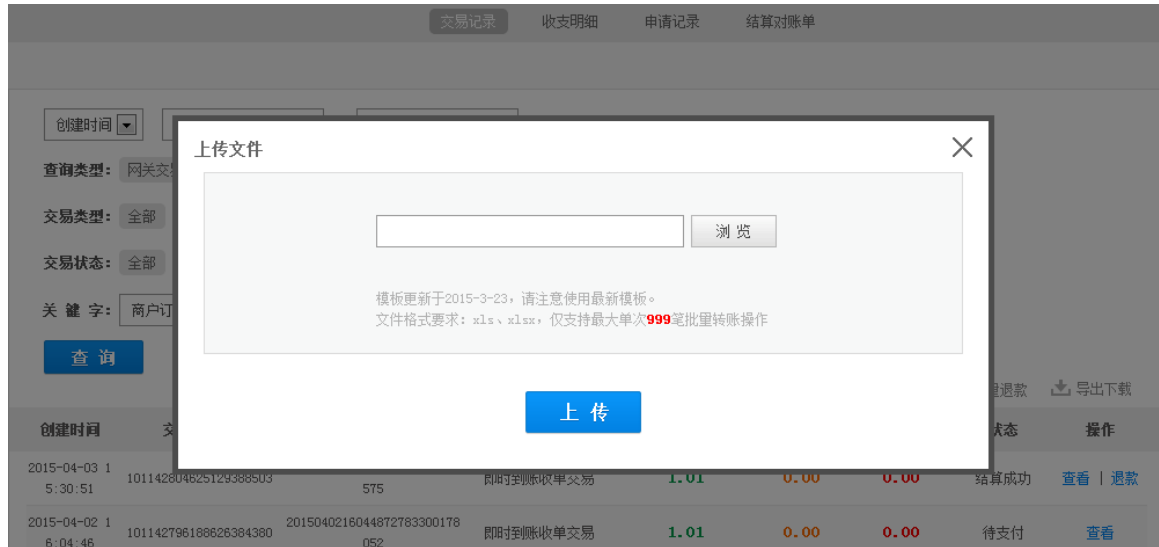
填写模板须知:

- 1、每个批量文件记录数最多支持999条。蓝色背景区域为必填项区域
- 2、批次号每批唯一，不超过32位字符，支持数字或数字和字母组合
- 3、退款金额应为大于零的整数或小数，为小数时最多保留两位小数
- 4、退款商户订单号用作对账关键要素应保证唯一，不超过32位，支持数字或数字和字母组合
5. 原商户订单号为商户发生支付交易时提交的订单号

批次号(商户)	2015032301		
原商户订单号	退款商户订单号	退款金额	退款备注
2015022816134822593444266039	201503230001	0.01	ds
2015030209424069648987922762	201503200002	0.02	sd

注意：模板中蓝色区域为必填项。“批次号(商户)”是为了审核方便，退款商户订单号用作对账，两项都不能重复，可以采用年+月+日+当日流水号的方法编制。

3) 点击“批量退款模板下载”右侧的“批量退款”，上传批量退款文件



4) 确认退款信息,

批量退款信息

退款信息			
商户批次号	2015032001		
退款笔数	1	退款金额(元)	0.01
原始订单服务费(元)	0.00	退还服务费(元)	0.00
总金额(元)	0.01	状态	待审批

原交易订单号	原商户订单号	交易金额(元)	交易服务费(元)	退款金额(元)	退还服务费(元)	备注	退款说明
10114261302865333791	20150312111809694654647632 27	0.01	0.00	0.01	0.00		可退款

[首页](#) [上一页](#) [第1页, 共1页](#) [下一页](#) [尾页](#) 转到 页

支付密码:

手机校验码:

5) 退款确认,

- 对于只有申请权限的操作员，需要输入支付密码并点击“确定”按钮
- 对于同时具有申请和审核权限的操作员（我们不建议这么设置），如果未绑定快捷盾，则需要输入支付密码和手机验证码，并点击“确定”按钮
- 对于同时具有申请和审核权限的操作员（我们不建议这么设置），如果已绑定快捷盾，则需要插入快捷盾并输入支付密码，并点击“确定”按钮

6) 退款申请成功。

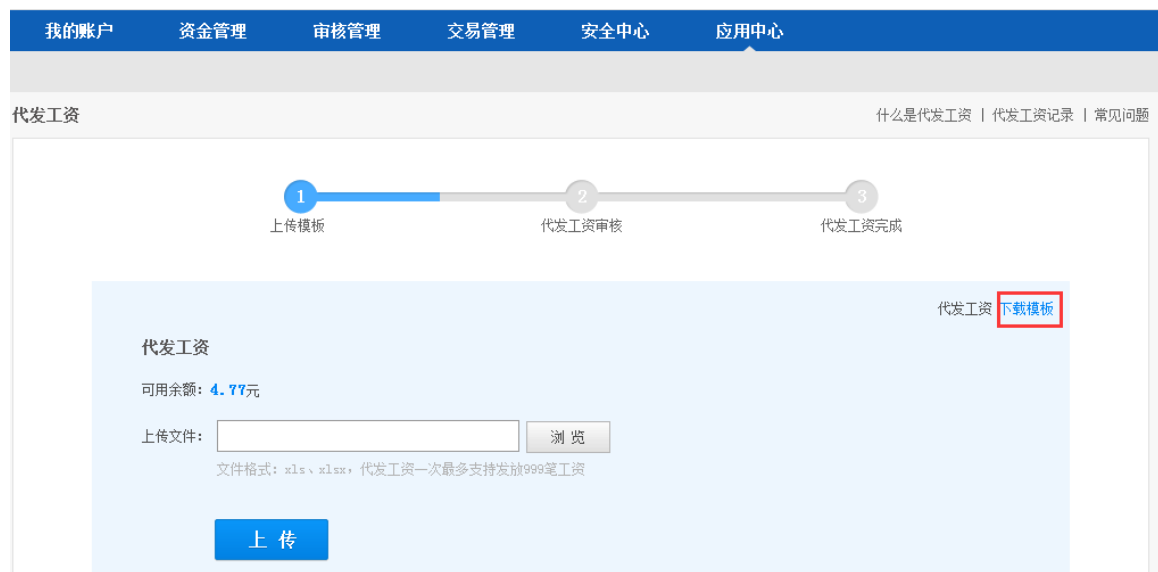
4.1.3. 代发工资

您可以使用快捷通的代发工资功能，使用快捷通账户中的资金将要付给员工的工资、报销款等批量付款到员工的银行卡。

1) 选择“应用中心——代发工资”



2) 在代发工资页面，下载模板



3) 在模板中输入信息，并上传



7) 代发工资审核页面,

- 对于只有申请权限的操作员, 需要输入支付密码并点击“确认”按钮
- 对于同时具有申请和审核权限的操作员(我们不建议这么设置), 如果未绑定快捷盾, 则需要输入支付密码和手机验证码, 并点击“确认”按钮
- 对于同时具有申请和审核权限的操作员(我们不建议这么设置), 如果已绑定快捷盾, 则需要插入快捷盾并输入支付密码, 并点击“确认”按钮

Haier · 快捷通 商户专业版

欢迎您 退出 | 企业服务 | 帮助中心 | 客服中心 | 客服电话: 400-611-0909

我的账户 资金管理 审核管理 交易管理 安全中心 应用中心

代发工资 [什么是代发工资](#) | [代发工资记录](#) | [常见问题](#)

1 上传模板 2 代发工资审核 3 代发工资完成

代发工资信息确认:

转账笔数: 转账金额(元): 服务费率: 0 服务费(元): 0.00元
总金额(元):

序号	收款人信息	金额(元)	服务费(元)	备注
1			0.00	
2			0.00	

首页 上一页 第1页, 共1页 下一页 尾页 转到 页 GO

支付密码:

手机校验码: [免费获取](#)

[确认](#) [返回](#)

8) 代发工资申请成功。

3.5. 审核管理

审核管理模块，只有具有审核权限的角色才能访问。

3.5.1. 我的待审核

3.5.1.1. 待审核页面

选择“审核管理--我的待审核”，进入待审核页面。

我的账户 资金管理 审核管理 交易管理 安全中心 应用中心									
我的待审核 转账审核 退款审核 提现审核 应用审核									
申请时间: <input type="text"/> 至 <input type="text"/> 审核类型: <input type="radio"/> 全部 <input type="radio"/> 提现 <input type="radio"/> 转账 <input type="radio"/> 退款 <input type="radio"/> 代发工资 关键字: <input type="text"/> <input type="text"/> <input type="button" value="查询"/>									
导出下载									
<input type="checkbox"/> 全选	审核类型	交易订单号/批次号	申请时间	金额(元)	服务费(元)	申请人	收款账户	操作	
<input type="checkbox"/>	转账	201142908860261307417	2015-04-15 17:03:23	-0.07	0.00	测试_申请		查看详情	
<input type="checkbox"/>	转账	102142908742933007406	2015-04-15 16:43:49	-0.02	0.00	测试_申请	快捷通支付服务有限公司 1343195464@qq.com	查看详情	
<input type="checkbox"/>	提现	102142711369986663615	2015-03-23 20:28:28	-0.01	0.00	测试_申请	中国农业银行杭州市城西支行营业部 *****1917	查看详情	
<input type="button" value="审核"/>									
首页 上一页 第 1 页, 共 1 页 下一页 尾页 转到 <input type="text"/> 页 <input type="button" value="GO"/>									

页面各要素说明如下:

- 筛选条件
 - 申请时间: 申请发起时间, 默认查询近一个月内的订单
 - 查询类型: 包括提现、转账、退款、代发工资
 - 关键字: 可以指定订单号进行精确查询
- 查询按钮: 更改筛选条件后, 需要点击“查询”按钮, 列表内容才会更新
- 导出下载: 点击后可下载指定筛选条件下的所有数据。
- 列表: 根据筛选条件显示相应的数据, 每页显示 20 条。点击每条数据右侧的“详情”, 可看到该条订单的详细情况。
 - 对于批次交易, 详情页面如下图所示

批量转账审核详情

批量信息			
商户批次号	YDF2015041501		
转账笔数	2	转账金额(元)	0.07
服务费(元)	0.00	总金额(元)	0.07

[查看更多](#)

商户订单号	交易订单号	收款人账户	收款人账户信息	金额(元)	服务费(元)	备注	状态
201504150001			快捷通支付服务有限公司	0.03	0.00	劳务费	初始
201504150002			小贷项目测试商户	0.04	0.00	劳务费	初始

[首页](#) [上一页](#) 第 1 页, 共 1 页 [下一页](#) [尾页](#) 转到 页

申请信息

申请时间	2015-04-15 17:03:23	申请操作员	测试_申请
------	---------------------	-------	-------

审核通过 审核拒绝

备注:

支付密码:

点击订单信息列表右上角的“查看更多”，可以看到该批次的所有条目，如下图所示。

✕ [导出下载](#)

商户订单号	交易订单号	收款人账户	收款人账户信息	金额(元)	服务费(元)	备注	状态
201504150001	102142908860285307418			0.03	0.00	劳务费	初始
201504150002	102142908860293907419			0.04	0.00	劳务费	初始

点击右上角的“导出下载”，可以下载包含该批次的所有条目的 excel 文件。

- 对于单笔交易，详情页面如下图所示

转账审核详情			
转账信息			
交易订单号	102142908742933007406	批次号 (仅批量转账)	
创建时间	2015-04-15 16:43:49	交易类型	转账-快捷通
交易金额 (元)	0.02	服务费 (元)	0.00
总金额 (元)	0.02	短信通知	否
付费理由	劳务费	状态	待审核
收款方信息			
账户名称	██████████	帐号	██████████
申请信息			
申请时间	2015-04-15 16:43:49	申请操作员	测试_申请
<input checked="" type="radio"/> 审核通过 <input type="radio"/> 审核拒绝			
备注: <input type="text"/>			
支付密码: <input type="text"/>			

3.5.1.2. 单笔审核

对于待审核的交易记录，在页面底部可以进行审核操作。

收款方信息			
账户名称	快捷通支付服务有限公司	帐号	1343195464@qq.com
申请信息			
申请时间	2015-03-03 17:12:09	申请操作员	测试_申请
<input checked="" type="radio"/> 审核通过 <input type="radio"/> 审核拒绝			
备注: <input type="text"/>			
支付密码: <input type="text"/>			
手机校验码: <input type="text"/>	<input type="button" value="免费获取"/>		
<input type="button" value="确认"/>			

- 选择审核通过 (默认)
 - 填写备注
 - 如果已绑定快捷盾，则需要插入快捷盾并输入支付密码，并点击“确认”按钮

- 如果未绑定快捷盾，则需要输入支付密码和手机验证码，并点击“确认”按钮
- 选择审核拒绝
 - 填写备注，点击“确认”按钮

3.5.1.3. 批量审核

在我的待审核页面，在要审核的记录左侧勾选，并点审核按钮，可以对多条记录进行一次性审核。

我的待审核

申请时间: 至

审核类型: 全部 提现 转账 退款 代发工资

关键字:

[导出下载](#)

<input checked="" type="checkbox"/>	审核类型	交易订单号/批次号	申请时间	金额(元)	服务费(元)	申请人	收款账户	操作
<input checked="" type="checkbox"/>	提现	102142711369988663815	2015-03-23 20:28:28	-0.01	0.00	测试_申请	中国农业银行杭州市城西支行营业部 *****1917	查看详情
<input checked="" type="checkbox"/>	转账	102142537392939692325	2015-03-03 17:12:09	-0.01	0.00	测试_申请	快捷通支付服务有限公司 1343195464@qq.com	查看详情

首页 上一页 第 1 页, 共 1 页 下一页 尾页 转到 页

点击“转账”按钮，进入批量审核页面。

批量审核信息确认

审核类型	交易订单号/批次号	申请时间	金额(元)	服务费(元)	申请人	收款账户
提现	102142711369988663815	2015-03-23 20:28:28	-0.01	0.00	测试_申请	中国农业银行杭州市城西支行营业部 *****1917
转账	102142537392939692325	2015-03-03 17:12:09	-0.01	0.00	测试_申请	快捷通支付服务有限公司 1343195464@qq.com

审核通过 审核拒绝

备注:

支付密码:

手机验证码:

- 选择审核通过（默认）
 - 填写备注
 - 如果已绑定快捷盾，则需要插入快捷盾并输入支付密码，并点击“确认”按钮

- 如果未绑定快捷盾，则需要输入支付密码和手机验证码，并点击“确认”按钮
- 选择审核拒绝
 - 填写备注，点击“确认”按钮

3.5.2. 转账审核

选择“审核管理—转账审核”，进入转账审核页面。

审核状态	商户批次号	商户订单号	交易订单号/批次号	申请时间	金额(元)	服务费(元)	申请人	收款账户	操作
审核通过	KJT20150319002		2011426736680473 63242	2015-03-19 11:44:40	-0.02	-0.01	测试_申请		查看详情
审核通过	KJT20150319001		2011426736495256 63238	2015-03-19 11:41:35	-0.01	0.00	测试_申请		查看详情

页面各要素说明如下：

- 筛选条件
 - 申请时间：申请发起时间，默认查询近一个月内的订单
 - 审核状态：包括待审核、审核通过、审核拒绝
 - 关键字：可以指定订单号进行精确查询
- 查询按钮：更改筛选条件后，需要点击“查询”按钮，列表内容才会更新
- 导出下载：点击后可下载指定筛选条件下的所有数据。
- 列表：根据筛选条件显示相应的数据，每页显示 20 条。点击每条数据右侧的“详情”，可看到该条订单的详细情况。对于批次交易和单笔交易显示格式略有不同，可以参见 3.5.1.1。

对于待审核的交易记录，在页面底部可以进行审核操作。可以参见 3.5.1.2。

在转账审核页面可以进行批量审核，可以参见 3.5.1.3。

3.5.3. 退款审核

选择“审核管理—退款审核”，进入退款审核页面。

全选	审核状态	商户批次号	商户订单号	原交易订单号	原商户订单号	申请时间	金额(元)	服务费(元)	申请人	操作
<input type="checkbox"/>	审核通过		c958c3c0fb5a45d 091948969487108 62	101142535408050 992189		2015-03-09 17:42:28	-0.03	0.00	bigface_zhang @163.com	查看详情
<input type="checkbox"/>	审核通过		46f33047313d4e0 ab20cddb33cb a97 b0	101142511117761 585385		2015-03-02 09:45:45	-0.01	0.00	bigface_zhang @163.com	查看详情

页面各要素说明如下：

- 筛选条件
 - 申请时间：申请发起时间，默认查询近一个月内的订单
 - 审核状态：包括待审核、审核通过、审核拒绝
 - 关键字：可以指定订单号进行精确查询
- 查询按钮：更改筛选条件后，需要点击“查询”按钮，列表内容才会更新
- 导出下载：点击后可下载指定筛选条件下的所有数据。
- 列表：根据筛选条件显示相应的数据，每页显示 20 条。点击每条数据右侧的“详情”，可看到该条订单的详细情况。对于批次交易和单笔交易显示格式略有不同，可以参见 3.5.1.1。

对于待审核的交易记录，在页面底部可以进行审核操作。可以参见 3.5.1.2。

在转账审核页面可以进行批量审核，可以参见 3.5.1.3。

3.5.4. 提现审核

选择“审核管理—提现审核”，进入提现审核页面。

我的账户	资金管理	审核管理	交易管理	安全中心	应用中心				
		我的待审核	转账审核	退款审核	提现审核	应用审核			
申请时间: [下拉] [日期] 至 [日期] [日期] 一周内 一个月内 三个月内 审核状态: <input type="radio"/> 全部 <input type="radio"/> 待审核 <input type="radio"/> 审核通过 <input type="radio"/> 审核拒绝 关键字: 交易订单号 [下拉] [输入框] <input type="button" value="查询"/>									
导出下载									
<input type="checkbox"/> 全选	审核状态	交易订单号	提现类型	申请时间	金额(元)	服务费(元)	申请人	收款账户	操作
<input type="checkbox"/>	待审核	102142711369988663815	提现	2015-03-23 20:28:28	-0.01	0.00	测试_申请	中国农业银行杭州市城西支行 营业部 *****1917	查看详情

页面各要素说明如下:

- 筛选条件
 - 申请时间: 申请发起时间, 默认查询近一个月内的订单
 - 审核状态: 包括待审核、审核通过、审核拒绝
 - 关键字: 可以指定订单号进行精确查询
- 查询按钮: 更改筛选条件后, 需要点击“查询”按钮, 列表内容才会更新
- 导出下载: 点击后可下载指定筛选条件下的所有数据。
- 列表: 根据筛选条件显示相应的数据, 每页显示 20 条。点击每条数据右侧的“详情”, 可看到该条订单的详细情况。对于批次交易和单笔交易显示格式略有不同, 可以参见 3.5.1.1。

对于待审核的交易记录, 在页面底部可以进行审核操作。可以参见 3.5.1.2。

在转账审核页面可以进行批量审核, 可以参见 3.5.1.3。

3.5.5. 应用审核

选择“审核管理—应用审核”, 进入应用审核页面。

我的账户	资金管理	审核管理	交易管理	安全中心	应用中心			
		我的待审核	转账审核	退款审核	提现审核	应用审核		
申请时间: 2014-12-01 00:00 至 2015-03-23 23:59 应用类型: 代发工资 审核状态: 全部 待审核 审核通过 审核拒绝 关键字: 批次号								
导出下载								
<input type="checkbox"/> 全选	审核状态	批次号	申请时间	金额(元)	服务费(元)	申请人	收款账户	操作
	审核通过	101142078821905614490	2015-01-09 15:23:39	-0.01	-0.01	bigface_zhang@163.com		查看详情
	审核拒绝	101141921265767582117	2014-12-22 09:44:18	-0.01	0.00	卖报小行家		查看详情

页面各要素说明如下：

- 筛选条件
 - 申请时间：申请发起时间，默认查询近一个月内的订单
 - 应用类型：目前只有代发工资
 - 审核状态：包括待审核、审核通过、审核拒绝
 - 关键字：可以指定批次号进行精确查询
- 查询按钮：更改筛选条件后，需要点击“查询”按钮，列表内容才会更新
- 导出下载：点击后可下载指定筛选条件下的所有数据。
- 列表：根据筛选条件显示相应的数据，每页显示 20 条。点击每条数据右侧的“详情”，可看到该条订单的详细情况。对于批次交易和单笔交易显示格式略有不同，可以参见 3.5.1.1。

对于待审核的交易记录，在页面底部可以进行审核操作。可以参见 3.5.1.2。

在转账审核页面可以进行批量审核，可以参见 3.5.1.3。

3.6. 交易管理

3.6.1. 交易记录

您所有的交易记录都可以在交易记录页面查到。

进入“交易管理--交易记录”，默认显示网关交易的交易记录。

我的账户
资金管理
审核管理
交易管理
安全中心
应用中心

交易记录
收支明细
申请记录
结算对账单

创建时间
2015-03-16 00:00
至
2015-04-15 23:59

查询类型: 网关交易
充值
提现
转账
退款
代发工资
资金归集
退票
保理放贷
保理代扣

交易类型: 全部
即时到账收单交易
担保收单交易

交易状态: 全部
待支付
支付成功
交易成功
结算成功
交易失败

关键字: 商户订单号

查询

[批量退款模板下载](#) | [批量退款](#) | [导出下载](#)

创建时间	交易订单号	商户订单号	交易类型	金额(元)	服务费(元)	退款金额(元)	状态	操作
2015-04-03 15:30:51	101142604625129388503	2015040315322042195587700575	即时到账收单交易	1.01	0.00	0.00	结算成功	查看 退款
2015-04-02 16:04:46	101142796188626384380	2015040216044872783300178052	即时到账收单交易	1.01	0.00	0.00	待支付	查看

页面各要素说明如下:

- 筛选条件
 - 创建时间: 订单生成日期范围, 可查询自当天至以前 31 天之内的数据
 - 查询类型: 包括网关交易、充值、提现、转账、退款、代发工资、资金归集、退票、保理放贷、保理代扣
 - 交易类型: 根据不同的“查询类型”, 显示交易子类型
 - 交易状态: 根据不同的“查询类型”, 显示交易状态
 - 关键字: 可以指定订单号进行精确查询
- 查询按钮: 更改筛选条件后, 需要点击“查询”按钮, 列表内容才会更新
- 导出下载: 点击后可下载指定筛选条件下的所有数据。
- 列表: 根据筛选条件显示相应的数据, 每页显示 20 条。根据不同的“查询类型”, 列表项会有不同; 其中, “操作”列显示了可进行的操作。点击“查询”可查看交易的详细信息, 如下图网关交易的详细信息, 包括订单信息和退款记录。

我的账户				资金管理				审核管理				交易管理				安全中心				应用中心			
交易记录																							
订单信息																							
交易订单号	101142804625129388503								商户订单号	2015040315322042195587700575													
创建时间	2015-04-03 15:30:51								交易类型	即时到账收单交易													
交易金额(元)	1.01								手续费(元)	0.00													
实际金额(元)	1.01								支付时间	2015-04-03 15:31:23													
状态	交易结束								退款笔数	0笔													
已退金额	0.00元																						
退款记录																							
退款时间	退款订单号	退款金额(元)	退款状态	操作																			
无退款信息!																							
首页 上一页 第 1 页, 共 1 页 下一页 尾页 转到 <input type="text"/> 页 <input type="button" value="GO"/>																							

3.6.2. 收支明细

与交易记录不同，收支明细显示账户金额的变化。进入“交易管理—收支明细”页面，

我的账户				资金管理				审核管理				交易管理				安全中心				应用中心			
交易记录																							
收支明细																							
支付时间: <input type="text"/> 至 <input type="text"/> 一周内 一个月内 三个月内 一年内																							
<input type="button" value="查询"/> 导出下载																							
支付时间	收入(元)	支出(元)	账户可用余额	备注																			
2015-03-19 11:46:54		-0.01	4.81																				
2015-03-19 11:46:54		-0.02	4.82																				
2015-03-19 11:45:54		-0.01	4.84																				

页面各要素说明如下，

- 筛选条件：
 - 支付时间：默认显示支付时间为一个月内的数据
- 查询按钮：更改筛选条件后，需要点击“查询”按钮，列表内容才会更新
- 列表：根据筛选条件显示相应的数据，包含支付时间、收入、支出、账户可用余额等信息。每页显示 20 条。
- 导出下载：点击后可下载指定筛选条件下的所有数据。

3.6.3. 申请记录

快捷通的商户专业版中，操作员分为申请角色和审核角色。由申请人员做的出款操作，需要经过审核人员的确认。

进入“交易管理—申请记录”页面，可以看到所有待审核及已审核的交易记录。

审核类型	交易订单号/批次号	申请时间	金额(元)	服务费(元)	申请人	收款账户	审核状态	操作
转账	201142673668047363242	2015-03-19 11:44:40	-0.02	-0.01	测试_申请		审核通过	查看详情
转账	201142673649525663238	2015-03-19 11:41:35	-0.01	0.00	测试_申请		审核通过	查看详情

页面各要素说明如下：

- 筛选条件
 - 申请时间：申请发起时间，默认查询近一个月内的订单
 - 查询类型：包括提现、转账、退款、代发工资
 - 审核状态：包括待审核、审核通过、审核拒绝
 - 交易状态：根据不同的“查询类型”，显示交易状态
 - 关键字：可以指定订单号进行精确查询
- 查询按钮：更改筛选条件后，需要点击“查询”按钮，列表内容才会更新
- 导出下载：点击后可下载指定筛选条件下的所有数据。
- 列表：根据筛选条件显示相应的数据，每页显示 20 条。点击每条数据右侧的“详情”，可看到该条订单的详细情况。

我的账户		资金管理		审核管理		交易管理		安全中心		应用中心	
						交易记录		收支明细		申请记录	
										结算对账单	
批量转账审核详情											
批量信息											
批次号		201142673668047363242									
转账笔数		1		转账金额(元)		0.02					
服务费(元)		0.01		总金额(元)		0.03					
交易订单号											
102142673668054763243		收款人账户		收款人账户信息		金额(元)		服务费(元)		备注	
		农业银行		城西支行营业部 *****1917		0.02		0.01		劳务费	
										状态	
										成功	
首页 上一页 第 1 页, 共 1 页 下一页 尾页 转到 <input type="text"/> 页 <input type="button" value="GO"/>											
申请信息											
申请时间		2015-03-19 11:44:40				申请操作员		测试_申请			
审核信息											

3.6.4. 结算对账单

您可以进入“交易管理—结算对账单”页面，下载结算对账单用于对账。

我的账户		资金管理		审核管理		交易管理		安全中心		应用中心	
						交易记录		收支明细		申请记录	
										结算对账单	
起止日期: 2015 年 3 月 <input type="button" value="查询"/>											
日结算对账单						月结算对账单					
3月1日		3月2日		3月3日		3月4日		3月5日		3月6日	
3月8日		3月9日		3月10日		3月11日		3月12日		3月13日	
3月15日		3月16日		3月17日		3月18日		3月19日		3月20日	
3月22日		3月23日		3月24日		3月25日		3月26日		3月27日	
3月29日		3月30日		3月31日							

页面各要素说明如下:

- 筛选条件

- 起止日期：要生成的结算对账单的月份
- 查询按钮：更改筛选条件后，需要点击“查询”按钮
- 查询内容：
 - 日结算对账单：显示当月所有日期。系统会自动生成结算对账单。当日有结算对账单的，该日期字体带下划线且可点击；如果没有结算对账单的（比如当日没有发生交易），该日期字体灰显且不带下划线，不可点击
 - 月结算对账单：快捷通在每个月的月初会生成上个月的

点击带下划线的字体，可下载当天或当月的结算对账单。快捷通能生成 5 种结算对账单：网关交易、退款、付款到账户、付款到卡、退票。当有该类交易时，会形成对应的结算对账单。

3.6.5. 电子回单

您可以进入“交易管理—电子回单”页面，选择需要的交易记录生成电子回单。

注：电子回单采用T+1生成方式，今天的回单请于明天下载

创建时间	商户批次号 商户订单号	交易对象	金额 (元)	服务费 (元)	状态	操作
2015-04-08 14:35:09	/ 102142847490958693699	快捷通支付服务有限公司	3.66	0.00	已下载	下载
2015-04-03 15:32:31	/ 102142804635170788505	快捷通支付服务有限公司	1.01	0.00	已下载	下载

页面各要素说明如下：

- 筛选条件
 - 起止日期：要生成的电子回单的起始日期和结束日期，默认为当天
 - 查询类型：目前只支持付款
 - 交易类型：可选择是付款到快捷通还是付款到银行卡
 - 下载状态：包括全部、未下载、已下载这三种状态
- 查询按钮：更改筛选条件后，需要点击“查询”按钮

- 下载批量格式回单：点击后可下载包含所筛选出的交易数据组成的批量格式的电子回单。
一个 PDF 文件中可能包含多页，一页中包含多条交易数据的回单
- 下载单笔格式回单：点击后可下载包含所筛选出的交易数据组成的单笔格式的电子回单。
一个 PDF 文件中可能包含多页，一页中只包含一条交易数据的回单
- 列表：根据筛选条件显示相应的数据，每页显示 20 条。点击每条数据右侧的“下载”，可下载该笔交易的电子回单。

如果您选择的是“付款到快捷通”，点击上述“下载批量格式回单”、“下载单笔格式回单”、“下载”中的任何一个，页面会跳转至下载中心模块的电子回单下载页面。

我的账户	资金管理	审核管理	交易管理	安全中心	应用中心	下载中心
						电子回单下载
任务提交时间	任务内容					任务状态
2015-04-23 18:44:45	电子回单 转账到快捷通 2015-04-01 00:00~2015-04-22 23:59					下载
2015-04-23 18:43:12	电子回单 转账到快捷通 2015-04-01 00:00~2015-04-22 23:59					下载
2015-04-23 18:41:26	电子回单 转账到快捷通 2015-04-22 00:00~2015-04-22 23:59					文件生成中
2015-04-23 17:25:54	电子回单 转账到银行卡 2015-04-01 00:00~2015-04-07 23:59					下载
2015-04-23 17:24:31	电子回单 转账到银行卡 2015-04-01 00:00~2015-04-07 23:59					下载
2015-04-23 17:17:59	电子回单 转账到银行卡 2015-04-01 00:00~2015-04-07 23:59					下载
2015-04-23 17:14:19	电子回单 转账到银行卡 2015-04-01 00:00~2015-04-07 23:59					下载

页面显示了您已提交的电子回单生成任务，右侧“任务状态”显示任务状态。点击“下载”即可下载文件。如果显示“文件生成中”，您可以稍后再来该页面下载，在此期间您可以进行其他操作。该页面的文件将保留 72 小时，请及时下载。

如果您选择的是“付款到银行卡”，点击上述“下载批量格式回单”、“下载单笔格式回单”、“下载”中的任何一个，系统会请您选择下载的回单中，收款方银行卡是否要显示全卡号。

下载的电子回单需要看到银行卡全信息吗? ✕

不需要 需要

确认

取消

由于银行卡号属于受保护的信息，默认只显示后 4 位。如果您选择不需要，则页面跳转至下载中心模块的电子回单下载页面，如上文所述。

如果您选择需要，则需要您输入支付密码。输入支付密码并点击确认按钮，则页面跳转至下载中心模块的电子回单下载页面。

下载的电子回单需要看到银行卡全信息吗？

不需要 需要

支付密码:

[确认](#) [取消](#)

3.7. 安全中心

安全中心是用户对账户后台安全设置进行维护的栏目，其中包括登录密码的修改/找回、支付密码修改/找回、手机绑定/修改、邮箱绑定/解绑/修改、快捷盾绑定/解绑。

3.7.1. 登录密码

3.7.1.1. 修改登录密码

- 1) 登录快捷通商户专业版，点击安全中心
- 2) 点击“修改登录密码”

我的账户	资金管理	审核管理	交易管理	安全中心	应用中心
登录密码:	登录时需验证，保护账户信息			修改登录密码	
支付密码:	资金变动或账户信息变更时需验证，安全级别更高。			修改支付密码	找回支付密码
手机绑定:	您绑定的手机: 186****3290			修改	
邮箱绑定:	您绑定的邮箱为: 8*****4@qq.com			解绑	修改

- 3) 输入旧登录密码、新登录密码，点击确认

我的账户 资金管理 审核管理 交易管理 安全中心 应用中心

登录密码修改

输入旧密码:

输入新密码: ■ ■ ■ 弱 请输入6~32位数字、字母和特殊符号，不能使用下空格

确认新密码: 请输入6~32位数字、字母和特殊符号，不能使用下空格

[确认](#)

4) 两次新密码输入完全一致，登录密码修改成功。

3.7.1.2. 找回登录密码

1) 进入快捷通商户专业版首页，点击忘记登录密码；

> 进入会员版 登录 | 注册 | 客服中心 | 客服热线: 400-611-0909

Haier · 快捷通 商户专业版 首页 企业服务 应用产品 帮助中心

快捷通4.0版本
新平台 新界面 新功能
等您来体验!

[查看详情](#)

海尔官方支付平台

商户登录 建议使用Internet Explorer 11

请输入商户账号

请选择操作员 ▼

安全控件登录 ? 忘记登录密码 ?

请输入验证码 J q Q e

[登 录](#)

[免费注册](#) [账户激活](#)

2) 输入帐号信息、验证码，点击下一步；

找回登录密码

您的商户帐号:

验证码: 

[下一步](#)

3) 输入营业执照号

- 如果已绑定快捷盾，则需要插入快捷盾，输入营业执照号，并点击“确认”按钮
- 如果未绑定快捷盾，则需要输入营业执照号和手机验证码，并点击“确认”按钮

我的账户 资金管理 审核管理 交易管理 安全中心 应用中心

找回登录密码

营业执照号:

[确认](#)

4) 登录邮箱后继续找回

Haier · 快捷通 商户专业版 [退出](#) | [企业服务](#) | [帮助中心](#) | [客服中心](#) | 客服电话: 400-611-0909

我的账户 资金管理 审核管理 交易管理 安全中心 应用中心

找回登录密码

邮件已发送，请[登录邮箱](#)进行下一步操作！

未收到邮件，59秒后可点击 [重新发送](#)

5) 点击链接地址找回登录密码:



6) 输入新的登录密码，点击确认；



7) 密码找回成功。

3.7.2. 支付密码

3.7.2.1. 修改支付密码

- 1) 登录快捷通商户专业版，点击安全中心
- 2) 点击“修改登录密码”



3) 输入旧密码、新密码，点击确认；

4) 两次新密码输入完全一致，支付密码修改成功。

3.7.2.2. 找回支付密码

1) 登录快捷通商户专业版，点击安全中心--找回支付密码；

2) 输入营业执照号

- 如果已绑定快捷盾，则需要插入快捷盾，输入营业执照号，并点击“确认”按钮
- 如果未绑定快捷盾，则需要输入营业执照号和手机验证码，并点击“确认”按钮

3) 点击登录邮箱继续找回支付密码:



4) 点击邮件中的地址继续找回支付密码:



5) 输入新密码, 点击确认



6) 支付密码修改成功



3.7.3. 手机绑定/修改/解绑

在未绑定快捷盾的情况下需要进行资金操作时，快捷通提供了临时方案。系统将验证码发到指定的手机号码，并要求您在页面输入。因而您需要绑定手机号码，否则在上述情况下可能无法进行资金操作。

3.7.3.1. 绑定手机

- 1) 登录快捷通商户专业版，进入安全中心页面，点击“手机绑定”右侧的“绑定”
- 2) 输入支付密码，点击确认；



- 3) 输入手机号码，点击免费获取手机验证码并输入，点击确认；

Haier · 快捷通 商户专业版

欢迎您 Admin 退出 | 企业服务 | 帮助中心 | 客服中心 | 客服电话: 400-611-0909

我的账户 资金管理 审核管理 交易管理 安全中心 应用中心

手机绑定

手机号码:

手机验证码: [免费获取](#)

[确认](#)

4) 手机绑定成功



3.7.3.2. 修改绑定手机

修改绑定手机时分两种情况：原手机号码可用、原手机号码不可用。

3.7.3.2.1. 原手机号码可用

1) 登录快捷通商户专业版，进入安全中心页面，点击“手机绑定”右侧的“修改”

我的账户	资金管理	审核管理	交易管理	安全中心	应用中心
登录密码:	登录时需验证, 保护账户信息				修改登录密码
支付密码:	资金变动或账户信息变更时需验证, 安全级别更高。				修改支付密码 找回支付密码
手机绑定:	您绑定的手机: 186****3290				修改
邮箱绑定:	您绑定的邮箱为: 8*****4@qq.com				解绑 修改

- 2) 输入支付密码并点击“免费获取”，系统会将验证码发到您绑定的手机。输入正确的手机验证码，点击确认；

Haier · 快捷通 商户专业版 欢迎您 Admin 退出 | 企业服务 | 帮助中心 | 客服中心 | 客服电话: 400-611-0909

我的账户	资金管理	审核管理	交易管理	安全中心	应用中心
手机绑定修改					
原手机号码可用			原手机号码不可用		
输入手机验证码: <input type="text"/> 免费获取					
请输入支付密码: <input type="password"/>					
确认					

- 3) 输入新手机号码和免费获取的手机验证码，点击确认，则绑定手机号修改成功

Haier · 快捷通 商户专业版 欢迎您 Admin 退出 | 企业服务 | 帮助中心 | 客服中心 | 客服电话: 400-611-0909

我的账户	资金管理	审核管理	交易管理	安全中心	应用中心
手机绑定修改					
原手机号码可用			原手机号码不可用		
 恭喜您, 您的手机号码186****4901已成功修改! <small>2秒后会自动跳转至安全中心</small>					

3.7.3.2.2. 原手机号码不可用

- 1) 登录快捷通商户专业版，进入安全中心页面，点击“手机绑定”右侧的“修改”

我的账户	资金管理	审核管理	交易管理	安全中心	应用中心
登录密码:	登录时需验证, 保护账户信息				修改登录密码
支付密码:	资金变动或账户信息变更时需验证, 安全级别更高。				修改支付密码 找回支付密码
手机绑定:	您绑定的手机: 186****3290				修改
邮箱绑定:	您绑定的邮箱为: 8*****4@qq.com				解绑 修改

2) 选择原手机号码不可用, 输入营业执照号、支付密码, 点击确认

Haier · 快捷通 商户专业版 欢迎您 Admin 退出 | 企业服务 | 帮助中心 | 客服中心 | 客服电话: 400-611-0909

我的账户	资金管理	审核管理	交易管理	安全中心	应用中心
手机绑定修改					
原手机号码可用			原手机号码不可用		
请输入企业营业执照号: <input type="text"/>					
请输入支付密码: <input type="password"/>					
确认					

3) 输入新手机号码和免费获取的手机验证码, 点击确认, 则绑定手机号修改成功

Haier · 快捷通 商户专业版 欢迎您 Admin 退出 | 企业服务 | 帮助中心 | 客服中心 | 客服电话: 400-611-0909

我的账户	资金管理	审核管理	交易管理	安全中心	应用中心
手机绑定修改					
原手机号码可用			原手机号码不可用		
 恭喜您, 您的手机号码186****4901已成功修改! <small>2秒后会自动跳转至安全中心</small>					

3.7.4. 邮箱绑定/修改/解绑

当修改管理员的登录密码和支付密码时, 系统会发送邮件到您绑定的邮箱。您可以通过邮件链接重新设置密码。因而邮箱绑定非常重要。

3.7.4.1. 绑定邮箱

- 1) 登录快捷通商户专业版，进入安全中心页面，点击“邮箱绑定”右侧的“绑定”
- 2) 输入支付密码，点击确认



The screenshot shows the 'Haier · 快捷通' merchant professional edition interface. The top navigation bar includes '我的账户', '资金管理', '审核管理', '交易管理', '安全中心', and '应用中心'. The '安全中心' (Security Center) tab is active. Below the navigation bar, the '邮箱绑定' (Email Binding) section is displayed. It contains a text input field labeled '请输入支付密码:' (Please enter payment password:) with a masked password '*****'. A blue '确认' (Confirm) button is positioned below the input field.

- 3) 输入邮箱账号，点击确认



The screenshot shows the 'Haier · 快捷通' merchant professional edition interface. The top navigation bar includes '我的账户', '资金管理', '审核管理', '交易管理', '安全中心', and '应用中心'. The '安全中心' (Security Center) tab is active. Below the navigation bar, the '邮箱绑定' (Email Binding) section is displayed. It contains a text input field labeled '邮箱账号:' (Email account:). A blue '确认' (Confirm) button is positioned below the input field.

- 4) 登录注册的邮箱进行邮箱绑定激活;



5) 点击链接，完成邮箱绑定；

尊敬的kuaijietong002@163.com用户您好：

请点击链接：<http://zent.kjtpay.com:80/my/set-email.htm?token=5331f903198d4d909b7f28e7c0dbec5a>，以完成绑定邮箱的操作。此邮件为系统邮件，请勿直接回复。如有疑问，请拨打4006110909，或访问快捷通官网：www.kjtpay.com。【快捷通】

6) 邮箱绑定成功

3.7.4.2. 解绑邮箱

1) 登录快捷通商户专业版，进入安全中心页面，点击“邮箱绑定”右侧的“解绑”



2) 输入支付密码，点击确认



3) 解绑邮箱成功

3.7.4.3. 修改绑定邮箱

1) 登录快捷通商户专业版，进入安全中心页面，点击“邮箱绑定”右侧的“修改”



2) 输入支付密码，点击确认



3) 点击“登录邮箱”继续修改绑定邮箱

Haier · 快捷通 商户专业版

欢迎您 kjtpaycs003@163.com 退出 | 企业服务 | 帮助中心 | 客服中心 | 客服电话: 400-611-0909

我的账户 资金管理 审核管理 交易管理 安全中心 应用中心

邮箱绑定修改

验证信息已经发送到您原绑定邮箱中, 请登录邮箱进行下一步操作!

未收到邮件, 57秒后可点击 重新发送

4) 点击链接, 继续进行邮箱修改操作;

<< 返回 回复 回复全部 转发 删除 举报 标记为 移动到 更多

修改绑定邮箱

发件人: 快捷通 <service@sinver.com.cn>

收件人: 我 <kjtpaycs003@163.com>

时间: 2014年09月29日 15:07 (星期一)

十一上邮箱大师, 领车险现金礼包! 每人限领1次, 可用于5大车险公司。 马上去领>>

尊敬的快捷通支付服务有限公司用户您好:

请点击链接: <http://ent.kjtpay.com:80/my/go-reset-set-email.htm?token=0ea221618ddd430098f5eda2626df27b>, 以完成修改绑定邮箱的操作。

5) 输入新的需要绑定的邮箱地址, 点击确认;

Haier · 快捷通 商户专业版

欢迎您 kjtpaycs003@163.com 退出 | 企业服务 | 帮助中心 | 客服中心 | 客服电话: 400-611-0909

我的账户 资金管理 审核管理 交易管理 安全中心 应用中心

邮箱绑定修改

邮箱账号:

确认

6) 登录注册的邮箱进行邮箱绑定激活;

我的账户 资金管理 审核管理 交易管理 安全中心 应用中心

邮箱绑定修改

验证信息已经发送到您的邮箱，请[登录邮箱](#)进行下一步操作！

未收到邮件，57秒后可点击 [重新发送](#)

7) 点击链接，完成邮箱绑定；

尊敬的kuaijietong002@163.com用户您好：

请点击链接：<http://zent.kjtpay.com:80/my/set-email.htm?token=5331f903198d4d909b7f28e7c0dbec5a>，以完成绑定邮箱的操作。此邮件为系统邮件，请勿直接回复。如有疑问，请拨打4006110909，或访问快捷通官网：www.kjtpay.com。【快捷通】

8) 邮箱修改成功；

3.7.5. 快捷盾绑定/解绑

3.7.5.1. 绑定快捷盾

1) 进入安全中心后，点击查看快捷盾详情；

我的账户	资金管理	审核管理	交易管理	安全中心	应用中心
登录密码:	登录时需验证，保护账户信息				修改登录密码
支付密码:	资金变动或账户信息变更时需验证，安全级别更高。				修改支付密码 找回支付密码
手机绑定:	您绑定的手机：186****3290				修改
邮箱绑定:	您绑定的邮箱为：8*****4@qq.com				解绑 修改
	实名认证 您已通过实名认证	 中			查看详情
	快捷盾 (68元) 1、快捷盾激活后，只有插入快捷盾后，才能进行转账、提现、审核等涉及资金变动的操作。 支持的操作系统：Windows XP/Windows 7/Windows Vista 支持的浏览器：IE内核浏览器，火狐浏览器，谷歌浏览器等	 高			查看详情

2) 进入快捷盾激活页面:



3) 点击激活快捷盾, 输入营业执照号和支付密码, 点击确认;



4) 系统会将验证码发到您绑定的手机。输入正确的验证码, 点击确认



5) 下载证书，系统会自动下载证书并写入快捷盾；



6) 快捷盾绑定成功。

3.7.5.2. 解绑快捷盾

- 1) 进入安全中心后，点击查看快捷盾详情
- 2) 点击解绑按钮

快捷盾 (68元)
申请后账户安全等级为: 高

激活快捷盾后, 只有在插入快捷盾的情况下, 才能进行转账、提现、审核等涉及资金变动的操作。

支持的操作系统: Windows XP/Windows 7/Windows Vista
支持的浏览器: IE内核浏览器

[查看](#) 查看数字证书详情。

[解绑](#) 解绑后在进行资金操作时将不受到硬证书的安全保护, 建议解绑后尽快重新绑定。

注销: 请联系客服 注销后您的硬证书将永久不可使用, 建议您及时申请新的数字证书保护帐号安全。

挂失: 请联系客服 挂失后, 您的帐号安全将不再受到快捷盾的保护, 如挂失时间超过15天, 快捷盾将会自动注销。

解绑: 请联系客服 解除挂失后, 您的帐号安全将受到原有快捷盾的保护。

3) 输入营业执照号码和支付密码, 点击提交

解绑

您绑定的手机号码: 186****3272
快捷通将会向您的手机发送短信验证码, 请确保您的手机能够接收短信。

企业营业执照号:

支付密码:

[提交](#)

4) 系统会将验证码发到您绑定的手机。输入正确的验证码, 点击确认



5) 快捷盾解绑成功



3.8. 应用中心

应用中心展示了快捷通所有的应用，包含已签约和未签约的。



点击每个应用的图标，可以查看每个应用的详细信息及操作流程。

此外，如果贵商户调用了快捷通的接口，可以在此页面下载网关证书。调用快捷通接口时快捷通会校验证书。

3.9. 下载中心

您可以在下载中心下载文件，如下图所示。

我的账户	资金管理	审核管理	交易管理	安全中心	应用中心	下载中心
						电子回单下载
任务提交时间	任务内容					任务状态
2015-04-23 18:44:45	电子回单 转账到快捷通 2015-04-01 00:00~2015-04-22 23:59					下载
2015-04-23 18:43:12	电子回单 转账到快捷通 2015-04-01 00:00~2015-04-22 23:59					下载
2015-04-23 18:41:26	电子回单 转账到快捷通 2015-04-22 00:00~2015-04-22 23:59					文件生成中
2015-04-23 17:25:54	电子回单 转账到银行卡 2015-04-01 00:00~2015-04-07 23:59					下载
2015-04-23 17:24:31	电子回单 转账到银行卡 2015-04-01 00:00~2015-04-07 23:59					下载
2015-04-23 17:17:59	电子回单 转账到银行卡 2015-04-01 00:00~2015-04-07 23:59					下载
2015-04-23 17:14:19	电子回单 转账到银行卡 2015-04-01 00:00~2015-04-07 23:59					下载

页面显示了您已提交的下载任务，右侧“任务状态”显示任务状态。点击“下载”即可下载文件。如果显示“文件生成中”，您可以稍后再来该页面下载，在此期间您可以进行其他操作。该页面的文件将保留 72 小时，请及时下载。